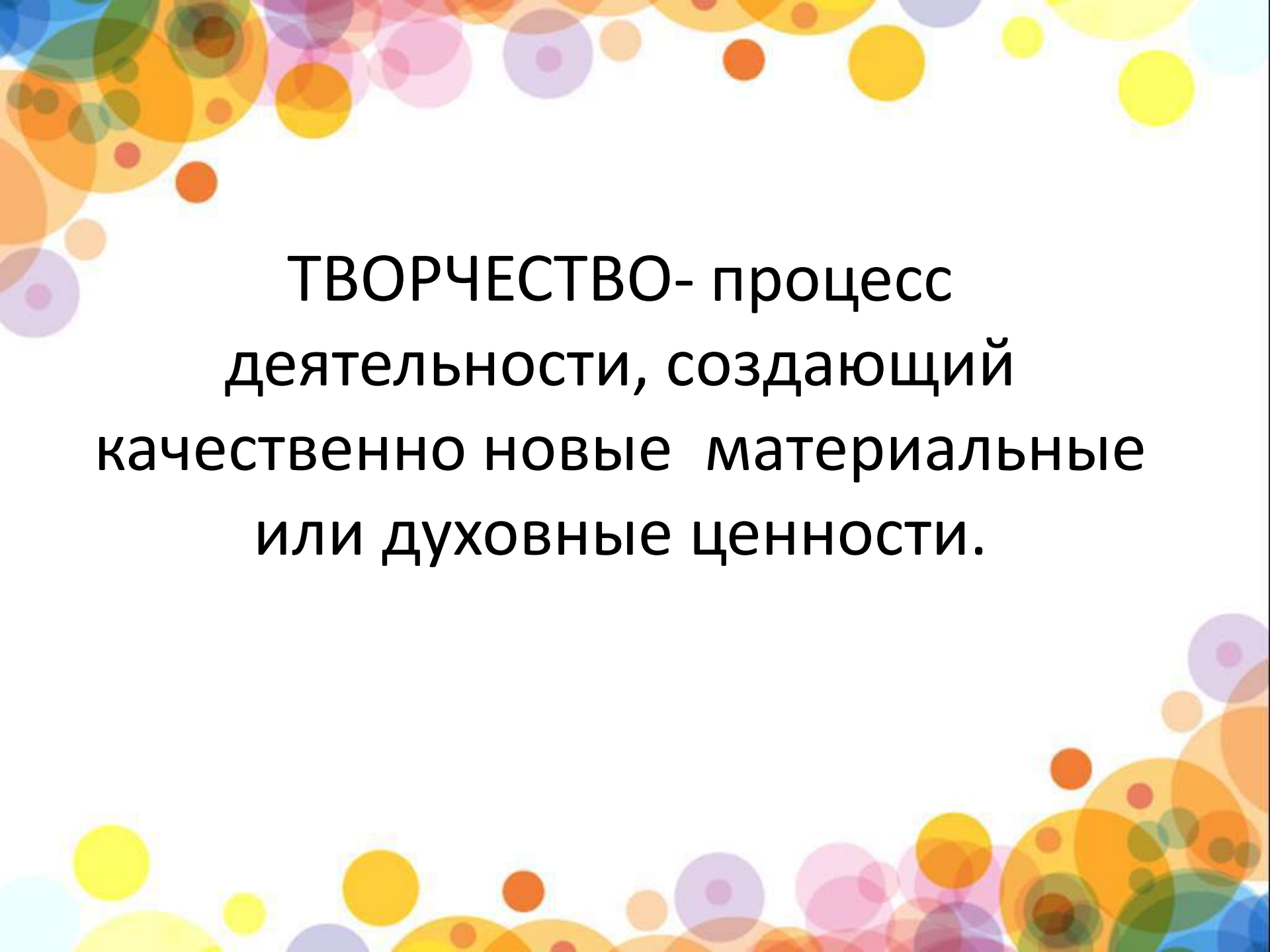




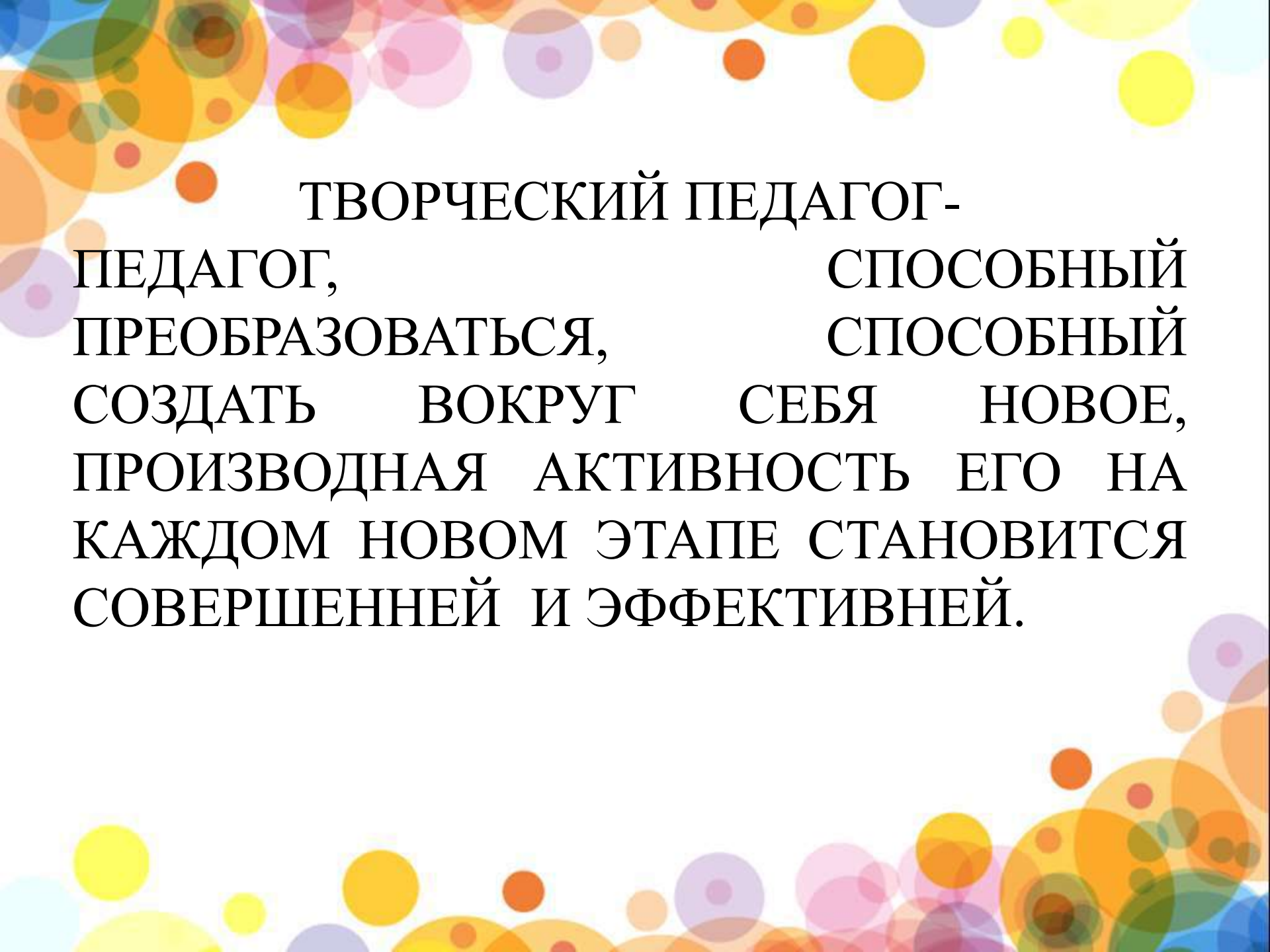
**МАСТЕР-КЛАСС
ДЛЯ ПЕДАГОГОВ ДОО**

*Тема: Развитие творческих способностей
детей среднего и старшего дошкольного
возраста посредством аппликации в технике
Айрис-фолдинг.*

Старший воспитатель
Горбунова Н.Н.
МБДОУ-д\с №17 х.Гречаная Балка



**ТВОРЧЕСТВО- процесс
деятельности, создающий
качественно новые материальные
или духовные ценности.**




ТВОРЧЕСКИЙ ПЕДАГОГ-
ПЕДАГОГ, СПОСОБНЫЙ
ПРЕОБРАЗОВАТЬСЯ, СПОСОБНЫЙ
СОЗДАТЬ ВОКРУГ СЕБЯ НОВОЕ,
ПРОИЗВОДНАЯ АКТИВНОСТЬ ЕГО НА
КАЖДОМ НОВОМ ЭТАПЕ СТАНОВИТСЯ
СОВЕРШЕННОЙ И ЭФФЕКТИВНЕЙ.

Айрис-фолдинг- радужное складывание.

Для работы используются полоски цветной бумаги, при помощи которых можно получить самые неожиданные изображения. Рисунок заполняется тонкими бумажными полосками, которые накладываются друг на друга под определенным углом, создают интересный эффект закручивающейся спирали.

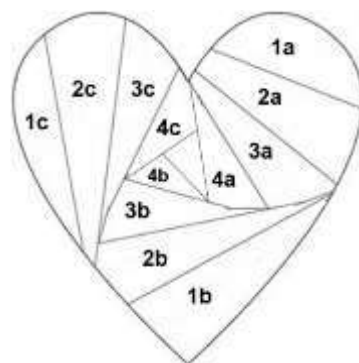
АЙРИС-ФОЛДИНГ



В ходе занятий ребёнок узнает различные приёмы о работы с бумагой: вырезанием, обрыванием, скручиванием, сгибанием, складыванием, наклеиванием, вдавливанием. Поделки, реализованные малышом совместно со взрослым, создают атмосферу сотрудничества, положительно сказываются на воспитании нравственных качеств личности ребёнка, таких, как отзывчивость и трудолюбие. Знакомство с техникой Айрис-фолдинг следует начинать с 4-5 лет, предлагая детям несложные шаблоны, в дальнейшем дети 6-7 лет смогут выполнять работы более сложные, насыщенные.

Тематика занятий строится с учетом интересов воспитанников, возможности их самовыражения, учитывается темп развития специальных умений и навыков, уровень самостоятельности, умение работать в коллективе. Важным является возможность самореализации детей, так как вещи, созданные своими руками, ручной работы (*hand-made*) - это полет фантазии, креативный подход, неповторимость.

Для работы нам потребуется:



Правила техники

- ножницы располагаются на столе с сомкнутыми лезвиями, направленными от себя или в подставке
- следить за тем, чтобы ножницы не оказались под изделием, т. к, беря изделие, их можно уронить и поранить себя или работающего рядом;
- передавать ножницы кольцами вперед, с сомкнутыми лезвиями;
- не подходить во время работы с ножницами к другим детям.
- помним, что клей токсичен;
- после окончания работы плотно закрывать тюбик с клеем

Сочное и сладкое,
Очень ароматное,
Наливное , гладкое,
Тяжелое, большое
Что это такое?





Дерево успеха



Мне понравилось....



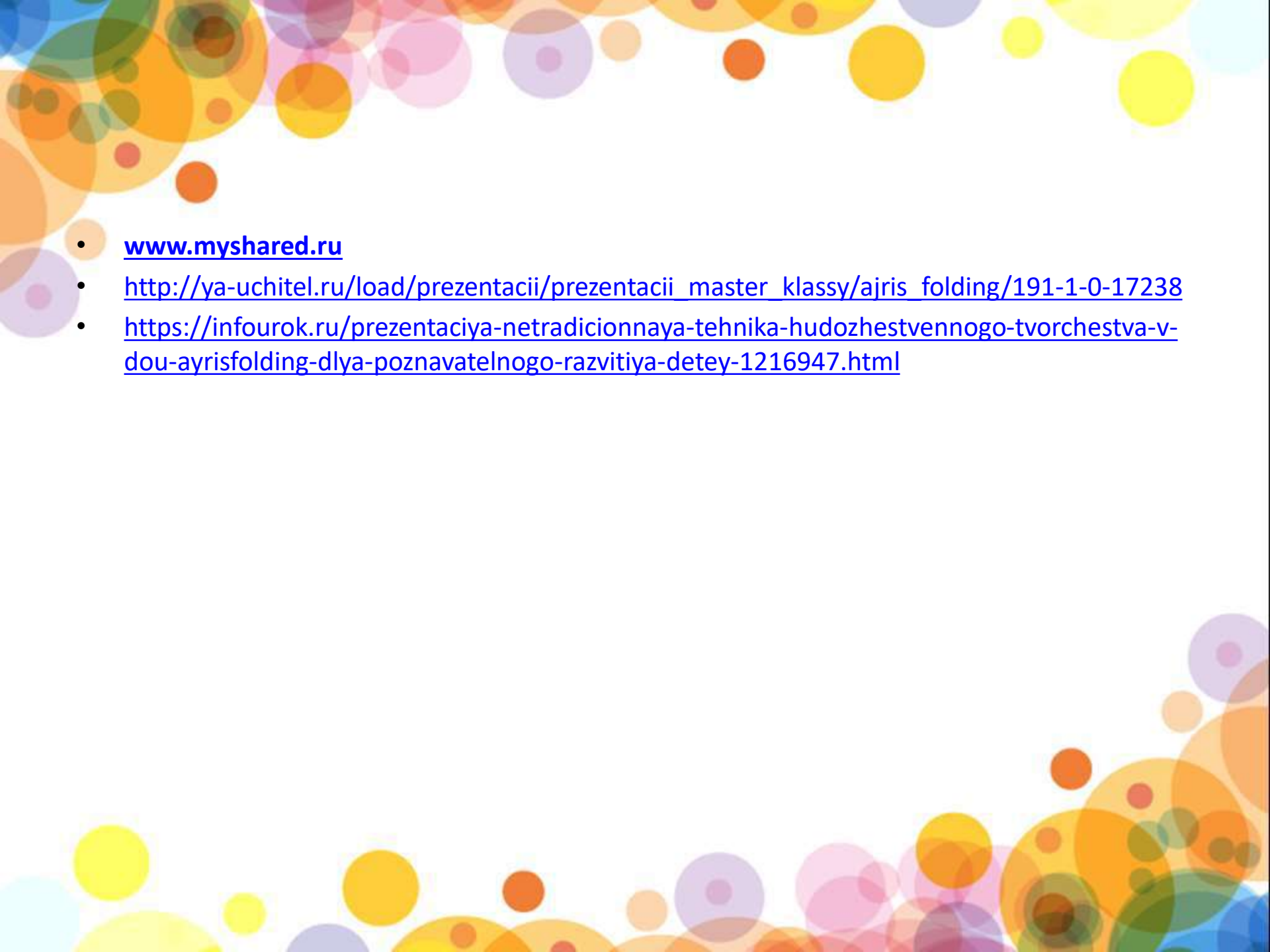
Мне было неинтересно
потому , что

Ученику , который боялся совершить ошибку мудрый Учитель сказал:
-Самую большую ошибку совершает тот, кто не ошибается, он не стремится к новому!





Спасибо за внимание!

- 
- www.myshared.ru
 - http://ya-uchitel.ru/load/prezentacii/prezentacii_master_klassy/ajris_folding/191-1-0-17238
 - <https://infourok.ru/prezentaciya-netradicionnaya-tehnika-hudozhestvennogo-tvorchestva-v-dou-ayrisfolding-dlya-poznavatel'nogo-razvitiya-detey-1216947.html>